

## MANUAL DE INSTRUCCIONES E INSTALACIÓN

Lea cuidadosamente y completamente este manual



### MODO DE USO

- 1) Antes de utilizar la parrilla asegúrese de que las perillas de control se encuentren en posición "Apagado / Off" y sin ningún utensilio sobre la parrilla.
- 2) Acerque el cerillo/encendedor al quemador o presione el botón de encendido electrónico, luego gire la perilla del quemador seleccionado, regulando la flama al tamaño deseado.
- 3) Cuando acabe de utilizar la parrilla gire las perillas de control a la posición de "Apagado / Off".

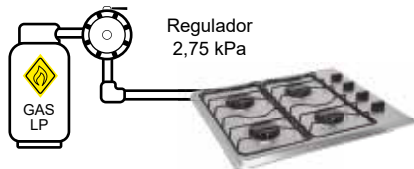
### INSTALACIÓN

- 1) Utilizar cinta teflón alrededor de la rosca del tubo de conexión de la parrilla.
- 2) Conectar niple campana de 3/8" al tubo de conexión de la parrilla.
- 3) Utilizar de nuevo cinta teflón en la rosca del niple campana para posteriormente conectar la manguera.
- 4) Verificar que no haya fugas antes de utilizar tu parrilla.

La parrilla está diseñada para trabajar con Gas L.P. a una presión de 2,75kPa (28 gf/cm<sup>2</sup>). Usar siempre la parrilla sobre superficies planas y que resistan el calor.

#### ¡ADVERTENCIA!

Nunca conecte su parrilla directamente al cilindro de gas, siempre utilice un regulador de presión y una válvula de paso en la instalación general de gas para mantener una presión adecuada en la línea. (El regulador, la válvula de paso, la manguera o el niple campana NO se incluye en este producto).



### SUGERENCIA

Mantener una distrancia entre la parrilla y la campana de 80 cm como mínimo.

### Instrucciones de Seguridad

- Este producto es solo para uso doméstico.
- No utilizar el producto en el exterior.
- No se deje al alcance de los niños.
- No utilice la parrilla con un fin distinto al establecido en este manual.
- Al terminar de utilizar apagar la parrilla.
- En caso de guardarla asegúrese antes que la parrilla esté completamente fría.

### PRECAUCIÓN

#### SI HUELE A GAS:

- Abra las ventanas.
- No toque interruptores eléctricos.
- Apague todas las flamas cerrando la válvula general de paso.
- Llame inmediatamente a la central de fugas, o a su proveedor de gas.

#### PARA SU SEGURIDAD:

- No almacene gasolina y otros fluidos inflamables cerca de su aparato.
- El cuerpo de la parrilla puede alcanzar altas temperaturas, para evitar incendios es importante mantener objetos inflamables fuera del alcance.
- Colocar la parrilla en una superficie que resista los 180° C como mínimo.
- No pulverice aerosoles cerca de la parrilla durante su uso.

**NUNCA UTILICE LA PARRILLA PARA CALENTAR UNA HABITACIÓN, ES MUY PELIGROSO**



## MODELOS DE PARRILLAS PE2Q, PE4Q y PE5Q

Diseñadas para usar Gas L.P. a una presión de 2,75 kPa

### PÓLIZA DE GARANTÍA

Productos Garell S.A. de C.V. ubicado en Av. Vicente Guerrero 353, Agua Blanca Industrial, 45235 Zapopan, Jalisco, México (en lo sucesivo, GARELL), garantiza este producto, durante 1 año a partir de la compra del mismo, contra cualquier falla o defecto atribuible a defecto de fabricación (entiéndase, calidad de sus materiales o mano de obra de fabricación) que impida total o parcialmente el correcto funcionamiento del aparato. La garantía quedará sin efecto por mal uso, instalación defectuosa y/o fuera de la reglamentación vigente, por haber sido reparado por personal ajeno al autorizado por GARELL. GARELL se reserva el derecho de resolver si la causa de la falla es mal uso o instalación defectuosa. Si se trata de defecto de fabricación la obligación será dejarlo en condiciones normales de funcionamiento (reparación, reposición y/o cambio de componentes), sin costo alguno para el consumidor.




Esta garantía NO cubre:

- Daños ocasionados por la instalación, operación o mantenimiento de una forma distinta a la que se señala en el "Manual de Instrucciones e Instalación".
- Daños ocasionados por acontecimientos fortuitos, fenómenos naturales y/o atmosféricos tales como inundaciones, incendios, terremotos, accidentes, congelamientos, etc.
- Daños producidos por alteraciones o reparaciones efectuadas por personal no autorizado por GARELL.
- Daños ocasionados por presiones de gas superiores a las indicadas como máximas en el "Manual de Instrucciones e Instalación".
- Daños producidos por el uso de partes que no sean genuinas o legítimas de fábrica.
- Fallas ocasionadas por no contar con la protección adecuada contra lluvia, polvos, vientos y ambientes corrosivos, etc.
- Daños producidos por el transporte o mal trato atribuible al consumidor.
- Daños ocasionados por el uso comercial o industrial.

Para hacer válida la garantía el consumidor deberá presentar factura, nota o algún otro documento que acredite la fecha de compra del producto. No será válida la garantía si sus documentos presentan rastros de alteración o falsedad de la información.

## GARANTÍA GARELL

Estamos en la mejor disposición para garantizar la satisfacción de nuestros clientes. Por eso todos nuestros productos incluyen lo siguiente:

-  1 año de garantía por defectos de fabricación.
-  Asesoría técnica a nivel nacional.
-  Atención personalizada a tus dudas de uso o mantenimiento.



WHATSAPP 33 2797 9108

servicios@garell.com.mx

Tel: 33 3684 4738

Horario de atención:

Lunes a Viernes de 9 A.M. a 6 P.M.

